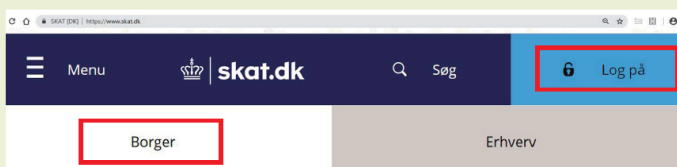



Bilag A

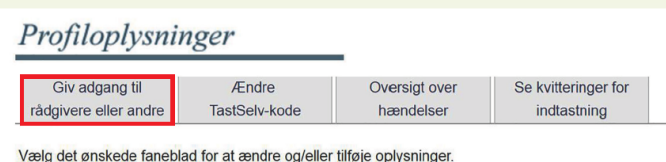
1. Åbn www.skat.dk i din browser.
2. Log på med NemID eller TastSelv-kode.



3. Klik på "Profil" øverst til højre.



4. Klik på "Giv adgang til rådgivere eller andre".



5. Indtast - ASSP' cvr-nummer: **40519629** i de 2 felter

Jeg giver adgang til
Bekræft adgang

6. Scroll ned til rubrikken "TastSelv borger" og sæt flueben ved disse tre:
 - Se årsopgørelse mv.,
 - Personlige Skatteoplysninger
 - Aktuelle indkomstoplysninger/ e-skattekort.

Vi anbefaler, at du ved udløbsdato sætter en dato tre måneder frem i tid. **Afslut ved at trykke "Godkend" nederst på siden.** Husk at logge af.

TastSelv borger	Adgang	Udløbsdato
Se forskudsopgørelsen	<input type="checkbox"/>	
Se og ret forskudsopgørelsen (bestil indbetalingskort)	<input type="checkbox"/>	
Se årsopgørelsen mv. - Servicebrev/servicemeddelelse - Orientering om seniormedslag - Ejendomsskema	<input checked="" type="checkbox"/>	01-08-2023
Ret årsopgørelsen eller selvangivelsen	<input type="checkbox"/>	
Personlige skatteoplysninger	<input checked="" type="checkbox"/>	01-08-2023
Aktuelle indkomstoplysninger/e-skattekort	<input checked="" type="checkbox"/>	01-08-2023
Skatteattest med indkomstoplysninger	<input type="checkbox"/>	
Skatteattest med indkomst- og formueoplysninger	<input type="checkbox"/>	
Beregn skatten	<input type="checkbox"/>	
Betalinger	<input type="checkbox"/>	
Indberet servicefradrag (håndværkerfradrag)	<input type="checkbox"/>	